

Facultad de Medicina



UNIVERSIDAD NACIONAL AUTÓNOMA DE MÉXICO
FACULTAD DE MEDICINA
COORDINACIÓN DEL SERVICIO SOCIAL

INSTRUCTIVO PARA EL REGISTRO DE ASPIRANTES **Sistema de Administración del Servicio Social para la Salud** **(SIASS)**

INSTRUCTIVO PARA EL REGISTRO DE ASPIRANTES

Sistema de Administración del Servicio Social para la Salud
(SIASS)

Previo a que realices tu registro, deberás obtener tu **fotografía electrónica** con las siguientes características:

- a) **Vestido.** De manera formal, ya que es la foto que se utilizará para la adscripción y carta de conclusión.
- b) **Dimensión aproximada:** 5 X 7 cm c).
- Tipo de imagen:** Escala de grises d).
- Resolución:** 300 X 300 ppp
- e) **Tamaño máximo del archivo:** 70 KB
- f) **Formato electrónico:** JPEG
- g) **Nombre del archivo:** Utilice un nombre corto.

Una **manera sencilla** para **obtener la fotografía electrónica**, es la siguiente:

Puedes escanear cualquier fotografía que tengas con la que hayas realizado o realizaras algún tramite escolar, ya que esta también cumplirá con las **características de las fotografías para el registro en el SIASS.**



INSTRUCTIVO PARA EL REGISTRO DE ASPIRANTES
Sistema de Administración del Servicio Social para la Salud
(SIASS)

Pasos a seguir, para **obtener de manera sencilla la fotografía electrónica**:

- 1.- Escanea en un equipo convencional (no de alta resolución) la fotografía impresa (no la fotografíes). Podrás verificar el tamaño electrónico obtenido, como se explica en la siguiente página.



- 2.- Guarda con un nombre corto la imagen obtenida, en formato jpeg, por ejemplo: gsr.jpeg. No olvides el directorio donde guardarás la imagen, a fin de que al momento de seleccionarla para subirla al SIASS, puedas localizarla fácilmente.

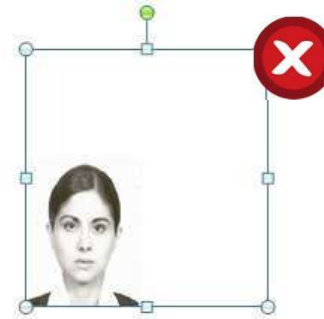
INSTRUCTIVO PARA EL REGISTRO DE ASPIRANTES
Sistema de Administración del Servicio Social para la Salud
(SIASS)

Una vez obtenida la fotografía, puedes realizar la siguiente prueba para **comprobar que tu foto electrónica es del tamaño requerido**.

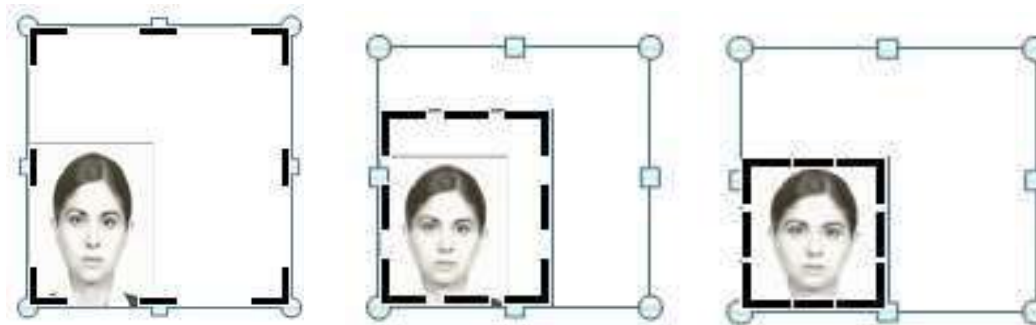
- Abre un archivo nuevo de PowerPoint. Da clic en el botón **“imagen”** del menú **“insertar”**, selecciona tu foto y da clic en el botón **“insertar”**. Una vez insertada la imagen, observarás el campo que se muestra seleccionado.



Sí el campo seleccionado, corresponde justo al de la imagen, habrás obtenido la imagen correcta.

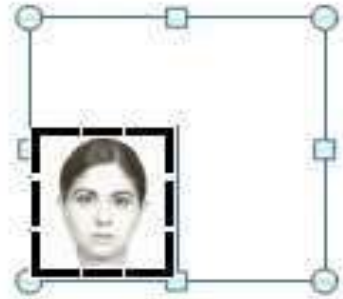


Sí el campo seleccionado es mayor que el de la imagen, deberás reducirla mediante la función **“recortar”** del menú **“formato”**, para que justo, el campo seleccionado corresponda al de la imagen.

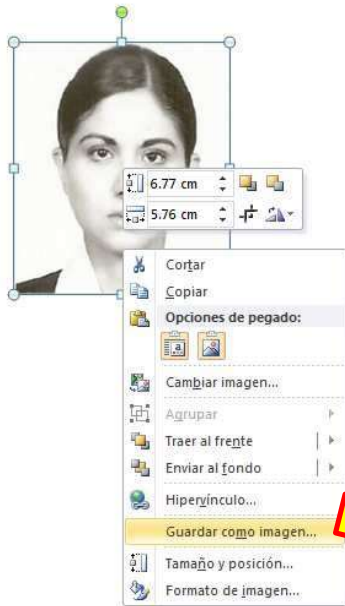


INSTRUCTIVO PARA EL REGISTRO DE ASPIRANTES
Sistema de Administración del Servicio Social para la Salud
(SIASS)

Comprobar que tu foto electrónica es del tamaño requerido.



Ahora quita la selección de la imagen y amplíala hasta obtener aproximadamente este tamaño. (Visto en relación en un tamaño "carta" de diapositiva de power point).



Da clic derecho sobre la imagen y utiliza la función “**guardar como**” para guardar la imagen, en el directorio, desde donde la obtendrás para tu registro.

INSTRUCTIVO PARA EL REGISTRO DE ASPIRANTES
Sistema de Administración del Servicio Social para la Salud
(SIASS)

Una vez obtenida la fotografía, continua con tu registro, utiliza el procedimiento siguiente.

Sugerencia para facilitar tu registro: **UTILIZA UNA COMPUTADORA PERSONAL, LAPTOP O DE ESCRITORIO, NO UTILICES UN DISPOSITIVO MÓVIL COMO CELULAR O TABLET.**



INSTRUCTIVO PARA EL REGISTRO DE ASPIRANTES
Sistema de Administración del Servicio Social para la Salud
(SIASS)

PROCEDIMIENTO DE REGISTRO

Paso 1. Ingresa al sitio del SIASS desde la página electrónica de la Coordinación del Servicio Social, mediante el enlace que se muestra:

SIASS

Registro de aspirantes en el Sistema Integral de Administración del Servicio Social de la Secretaría de Salud.



[Página de la Coordinación de Servicio Social](#) <http://www.facmed.unam.mx/sg/css>

<https://dgces.salud.gob.mx/siass/index.php>

Paso 2. Una vez desplegada la pantalla principal del sitio, ubica en la parte izquierda el enlace denominado **“Módulo para Aspirantes a Campo Clínico de SS”** y dando clic en dicho enlace accederás al proceso de registro .



← → ↻ dgces.salud.gob.mx/siass/

Administración del Servicio Social para la Salud

Programa operativo | Programa académico

SIASS VERSIÓN 1.0

La Ley General de Educación establece la obligatoriedad a cargo de los beneficiados por la educación, como requisito previo para obtener el título o grado académico.

Según el Art. 53 de la Ley reglamentaria para el ejercicio de las profesiones lo define:

La Ley General de Educación establece la obligatoriedad a cargo de los beneficiados por la educación, como requisito previo para obtener el título o grado académico.

“Se entiende por Servicio Social, el trabajo de carácter temporal y mediante retribución, que ejecutan y prestan los profesionales y estudiantes en interés de la sociedad”. El Art. 55 establece que el servicio social es un requisito para la titulación y ejercicio de la profesión.

Promoción Agosto - 2014, Calendario de Actividades

Cada una de las etapas del proceso de Promoción de Servicio Social Febrero - 2014, deberá realizarse de acuerdo con las fechas indicadas en el calendario de actividades. Las funciones de cada proceso se abren y cierran automáticamente de acuerdo con las fechas del calendario, por lo que aquellas tareas que no se realicen dentro del periodo establecido ya no se podrán llevar a cabo.

Preguntas Frecuentes (FAQ's)

Homero 213,
Col. Chapultepec
Morales,
Del. Miguel Hgo,
C.P. 11570,
México, D.F.
Tel's:
55-2000-3400,
55-2000-3500,
55-5263-9100
Ext.
Medicina: 53562
Enfermería: 59030
Odontología: 59029
Atc. Médica: 53567
Reg. Sanit.: 53407

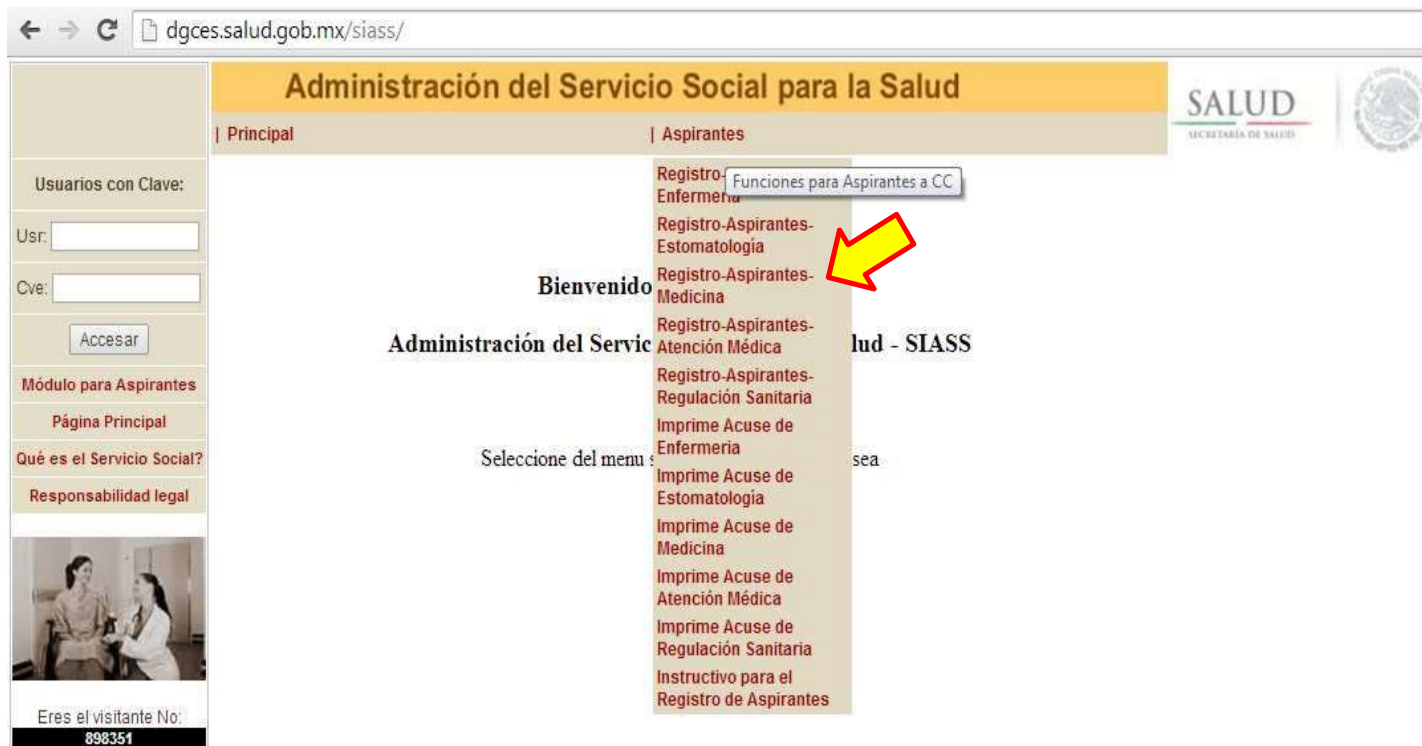
5 de mayo de 2014



INSTRUCTIVO PARA EL REGISTRO DE ASPIRANTES

Sistema de Administración del Servicio Social para la Salud (SIASS)

Paso 3. Posiciona el puntero del mouse en el submenú “Aspirantes” y selecciona la opción “Registro de Aspirantes - Medicina”.



INSTRUCTIVO PARA EL REGISTRO DE ASPIRANTES

Sistema de Administración del Servicio Social para la Salud (SIASS)

Paso 4. En esta pantalla digita de manera correcta tu CURP, de lo contrario no podrás ingresar al registro.

Administración del Servicio Social para la Salud

Principal | Aspirantes

Usuarios con Clave:

Usr:

Cve:

Accesar

Módulo para Aspirantes

Página Principal

Qué es el Servicio Social?

Responsabilidad legal

Por favor ingrese el siguiente dato:

CURP/Pasaporte: Continuar...

IMPORTANTE, ANTES DE CONTINUAR:

1. Su institución educativa o la institución de salud debió darlo de alta previamente.
2. Su computadora debe tener el Acrobat Reader versión 6.0 o mayor.
3. Si su computadora tiene problemas para imprimir PDF's, se puede omitir la impresión del acuse; en este caso utilice el botón "SoloRegistrar".
4. Si su fotografía no cumple con las características no la seleccione, lleve las fotos en papel al evento público.
5. Si su navegador de IE es versión 9, active la compatibilidad con versiones anteriores.
6. Si al hacer clic en los botones "RegistrarImprimir" o "SoloRegistrar" no pasa nada active en su navegador el "Active scripting".

Aclaraciones:

HAZ CASO OMISO A ESTA INDICACIÓN. Es necesario subir la fotografía digital al SIASS con las especificaciones señaladas. **No podrás entregar fotografías impresas.**

Tu "institución educativa" ya te dio de alta previamente. En caso de que te aparezca el mensaje que se muestra, vuelve a intentarlo ingresando tu CURP correctamente. Si no tienes éxito, envía un mensaje a cserviciosocial@facmed.unam.mx Posiblemente la CURP con la que la Coordinación del Servicio Social te dio de alta no es correcta, o no te contemplamos cómo candidato al servicio social.

Mensaje de la página dgces.salud.gob.mx: x

El registro con esa curp no ha sido dado de alta por su institución educativa

Aceptar



INSTRUCTIVO PARA EL REGISTRO DE ASPIRANTES

Sistema de Administración del Servicio Social para la Salud
(SIASS)

Paso 5. Si ingresaste correctamente tu CURP, se desplegará la pantalla para tu registro como aspirante a campo clínico de servicio social. Capture todos los datos, no se puede omitir ninguno.

Si conoces tu RFC con homoclave* digítalo completo. Sino conoces la homoclave de tu RFC, ingresa los primeros 10 caracteres de tu CURP y posteriormente digita: 999.

Una vez que hayas capturado todos tus datos y adjuntado tu fotografía electrónica, da clic en el botón **“Registro/Imprime”**, para generar en formato PDF tu comprobante de registro.

*Últimos tres caracteres que componen el RFC

DGCEs		Administración del Servicio Social para la Salud		SALUD	
Dir. Gral. de Calidad y Edu. en Salud		Principal		Aspirantes	
Usuarios con Clave: Datos del Aspirante a CC para Servicio Social Feb-2011					
Usr:	CURP	CAMP881126MDFMRL07			
Cve:	Nombre.:	Apellido pater.:	CAMACHO		
<input type="button" value="Accesar"/>	Apellido mater.:	promedio.:	99		
Módulo para Aspirantes a Campo Clínico de SS	Entidad federativa:	DISTRITO FEDERAL	RFC:	CAMP881126SNW4	
Módulo para Adscritos	Municipio/Deleg.:	Tlhuac	Nacionalidad:	<input checked="" type="radio"/> Mex. <input type="radio"/> Extran.	
Principal	Calle y número:	CALLE MAGADALENO ITAMZ 129 LT 24	Estado Civil:	<input type="radio"/> Soltero <input type="radio"/> Casado	
Que es el Serv. Social	Colonia:	LA CONCHITA ZAPOTITLAN	C.P.	13360	
Prestaciones	Localidad:	TLAHUAC			
Responsabilidad legal	Universidad:	9-911-CONALEP No.227 MILPA ALTA			
	Teléfono de dom.:	5558415104	Lada y número, 10 posiciones: 5524564578	Aspirante:	
Eres el visitante No: 4151	Teléfono movil:	5559024007	Lada y número, 10 posiciones: 5524564578	<input type="text"/>	
	Correo electrónico:	pau-cris@hotmail.com			
	Carrera:	Enfermería			
	Archivo de foto	<input type="text"/> Examinar...			
<input type="button" value="Registro/Imprime"/> <input type="button" value="Regresa"/>					



INSTRUCTIVO PARA EL REGISTRO DE ASPIRANTES
Sistema de Administración del Servicio Social para la Salud
(SIASS)

Paso 6. Se generará en formato PDF tu comprobante de registro como se observa en la imagen. Imprime y guarda de manera física y electrónica tu comprobante de registro.

Paso 7. Para el acceso al **EVENTO PÚBLICO DE SELECCIÓN DE PLAZAS** deberá presentar en físico su **Registro al SIASS impreso**

Sí tienes problema con tu registro en el SIASS, envía un correo a cserviciosocial@facmed.unam.mx donde expliques tu conflicto, o en su caso, acude a la Coordinación del Servicio Social, con la Ing. Yadira Patricia Silva López para obtener ayuda. (Edificio "B", tercer piso, tomar el pasillo a mano derecha a la salida del elevador).

SECRETARIA DE SALUD
SUBSECRETARIA DE INTEGRACIÓN Y DESARROLLO DEL SECTOR SALUD
DIRECCION GENERAL DE CALIDAD Y EDUCACION EN SALUD
DIRECCION DE EDUCACION EN SALUD
PROGRAMA NACIONAL DE SERVICIO SOCIAL
ACUSE DE REGISTRO DE SOLICITUD DE CAMPO CLINICO

Fecha: 8 de Diciembre de 2014

I IDENTIFICACION DEL PRESTADOR

ROSAS LEZAMA ERICK
APELLIDO PATERNO / APELLIDO MATERNO (NOMBRES)

EDAD: 25 SEXO: Masculino NACIONALIDAD: Mexicana RFC: R068607482 CURP: R0686074HDF02003

DOMICILIO HABITUAL: Calle 9 #132A, Col. Belisario Domínguez Sección XVI, Tlámpam, DISTRITO FEDERAL, C.P. 14000

MUNICIPIO: Tlámpam ENTIDAD FEDERATIVA: DISTRITO FEDERAL

INSTITUCION EDUCATIVA DE PROCEDENCIA: UNIVERSIDAD NACIONAL AUTÓNOMA DE MÉXICO
CARRERA: MEDICINA

III ACUSE DE REGISTRO DE SOLICITUD DE CAMPO CLINICO

Con esta fecha ha quedado registrada su solicitud para realizar su servicio social en el sector salud, en la promoción Feb-2015. Posteriormente deberá presentarse al Acto Público para la selección de campo clínico, llevando consigo los documentos que para tal evento se soliciten, así como este acuse firmado.

EL PRESTADOR

FECHA DE FIRMA

FOLIO: 58702

