



Gaceta

Facultad de Medicina

Facultad de Medicina



#YoSoyFacMed
PÁGS. 7-10



FARMACOLOGÍA

Fortalecen monitoreo de estudios clínicos

Por Valeria Cuatrecatl

Capacitar al personal de salud para contribuir al desarrollo de la investigación sobre fármacos fue el objetivo del Diplomado sobre Monitoreo de Estudios Clínicos, organizado por el Departamento de Farmacología de la Facultad de Medicina (FM) de la UNAM, del que egresó su décima tercera generación.

“Nuestro reto académico es fortalecer y profesionalizar el ejercicio científico

del monitoreo de los estudios clínicos en diferentes ámbitos”, destacó el doctor Alfonso Efraín Campos Sepúlveda, profesor titular del Diplomado.

Las bases de la Farmacocinética y la Farmacodinamia, el monitoreo de los estudios de bioequivalencia, la estructura de protocolos de investigación, las buenas prácticas clínicas, aspectos bioéticos y la manera de realizar una

entrevista exitosa fueron algunos de los tópicos que los 45 egresados, entre médicos, químicos farmacobiólogos, veterinarios y enfermeras, abordaron durante 10 meses.

Reseña de sesión ordinaria del Consejo Técnico

En la sesión del 27 de junio de 2018 se aprobaron los siguientes asuntos académico-administrativos: cinco Concursos de Oposición Abierto, 16 contratos por Obra Determinada, cinco ingresos de Profesor de Asignatura, cinco ingresos de Ayudante de Profesor, un Concurso de Oposición Cerrado para Definitividad, uno para Promoción y dos para Definitividad y Promoción, una Comisión, tres licencias con goce de sueldo, dos cambios de Adscripción Definitivo y dos convocatorias para Concurso de Oposición Abierto pendiente de publicación.

La Comisión de Trabajo Académico aprobó una solicitud de suspensión temporal de estudios. También una solicitud para percibir el Estímulo Equivalente al Programa de Primas al Desempeño del Personal Académico de Tiempo Completo nivel “B”, de la cual se enviará la documentación correspondiente a la Dirección General de Asuntos del Personal Académico. La Comisión de Verificación de Informes y Proyectos de Actividades del Personal Académico de la Facultad de Medicina

“A” informó que fueron evaluados 114 informes anuales de Actividades: 111 informes de Profesor de Asignatura, de los cuales 93 fueron aprobados, 16 aprobados con recomendación y dos pendientes; un informe de Profesor de Carrera aprobado, así como dos informes de Técnico Académico. Además, ocho proyectos anuales de Actividades: cuatro proyectos de Profesor de Carrera aprobados y cuatro proyectos de Técnico Académico aprobados.

La Comisión “B” evaluó 114 informes anuales de Actividades: 100 informes de Profesor de Asignatura aprobados; seis informes de Profesor de Carrera, cuatro aprobados y dos pendientes, así como ocho informes de Técnico Académico, de los cuales seis fueron aprobados y dos quedaron pendientes. Además, fueron evaluados 21 proyectos anuales de Actividades: 10 proyectos de Profesor de Carrera, seis aprobados y cuatro pendientes, también 11 proyectos de Técnico Académico: 10 aprobados y uno pendiente.

CONTENIDO

Director

Dr. Germán Fajardo Dolci

Secretaría General

Dra. Irene Durante Montiel

Jefe de la División de Estudios de Posgrado

Dr. José Halabe Cherem

Jefa de la División de Investigación

Dra. Rosalinda Guevara Guzmán

Secretario de Enseñanza Clínica, Internado y Servicio Social

Dr. Alberto Lifshitz Guinzberg

Secretaría de Educación Médica

Dra. Alicia Hamui Sutton

Secretario de Consejo Técnico

Dr. Arturo Espinosa Velasco

Secretaría de Servicios Escolares

Dra. María de los Ángeles Fernández Altuna

Secretario Administrativo

Mtro. Luis Arturo González Nava

Secretario Jurídico y de Control Administrativo

Lic. Sergio Luis Gutiérrez Mancilla

Coordinadora de Ciencias Básicas de la Licenciatura de Médico Cirujano

Dra. Margarita Cabrera Bravo

Coordinador de la Licenciatura en Investigación Biomédica Básica

Dr. Rafael Camacho Carranza

Coordinadora de la Licenciatura en Fisioterapia

Dra. Laura Peñaloza Ochoa

Coordinadora de la Licenciatura en Ciencia Forense

Dra. Zoraida García Castillo

Coordinador de la Licenciatura en Neurociencias

Dr. David García Díaz

Coordinadora de Comunicación Social

Lic. Karen Corona Menez

Gaceta Facultad de Medicina

Editora

Lic. Karen Paola Corona Menez

Coordinadora editorial

Leonora C. González Cueto Bencomo

Redacción

Lili Wences Solórzano

Diseño gráfico

Paulina Fonseca Alvarado

Fotógrafos

Carlos Fausto Díaz Gutiérrez

Adrián Álvarez del Ángel

Distribución

Lorena Patricia Mondragón Rodríguez

Colaboradoras

Beatriz Mariana Montiel Sánchez

Ximena Robles Ramírez

Servicio Social

Jorge Luis Olmos González

Gaceta Facultad de Medicina

Gaceta Facultad de Medicina, año VI, número 119, del 8 al 14 de agosto de 2018, es una publicación semanal editada por la Universidad Nacional Autónoma de México, Ciudad Universitaria, Delegación Coyoacán, C.P. 04510, Ciudad de México, México, a través de la Coordinación de Comunicación Social de la Facultad de Medicina, séptimo piso de la Torre de Investigación, Circuito Interior sin número, Ciudad Universitaria delegación Coyoacán, C.P. 04510, Ciudad de México, México. Teléfono 5623-2432, página: <<http://gaceta.facmed.unam.mx>>, correo electrónico: <gacetafm@unam.mx>.

Editora responsable: licenciada Karen Paola Corona Menez. Número de certificado de reserva de derechos al uso exclusivo del título: 04-2013-052311041600-203. ISSN: 2395-9339, ambos otorgados por el Instituto Nacional del Derecho de Autor. Responsable de la última actualización de este número: licenciada Leonora González Cueto Bencomo, séptimo piso de la Torre de Investigación, Circuito Interior sin número, Ciudad Universitaria, delegación Coyoacán, C.P. 04510, Ciudad de México, México. Fecha de última modificación: 8 de agosto de 2018. Los artículos contenidos en esta publicación pueden reproducirse citando la fuente. Los textos son producto de las actividades propias de la Facultad de Medicina, reproducen las opiniones expresadas por los entrevistados ponentes, académicos, investigadores, alumnos, funcionarios y no reflejan el punto de vista de la editora ni de la UNAM.

- 02 Fortalecen monitoreo de estudios clínicos
Consejo Técnico. Sesión ordinaria
- 04 Reinauguran el auditorio "Doctor Octavio Rivero Serrano"
- 05 La Dell Medical School y la FM buscan iniciar relación académica
Destacan a pionero de la Micología
- 06 La tercera generación de Fisioterapia inició su Servicio Social
- 07 Ingresar a la FM: honor, prestigio y responsabilidad
- 08 Bienvenida #FacMedGenI9
- 10 Con el puntaje perfecto, alcanzan su sueño: ingresar a la FM
- 11 Destacan eficacia de vacunas contra CaCu y tratamiento integral en paciente
- 12 Día internacional de los Pueblos Indígenas, una oportunidad para conocer otras realidades
- 13 Plantas sagradas: una ventana a nuevos saberes
- 14 Fiesta en la Jornada de Integración #FacMedGenI9
Croacia: campeón 2018 de la Facultad de Medicina
- 15 Sueño cumplido: egresan 825 médicos cirujanos



Doctores Rosalinda Guevara, Germán Fajardo, Virginia Inclán e Irene Durante

HOMENAJE

Reinauguran el auditorio “Doctor Octavio Rivero Serrano”

Por Mariana Montiel

Una huella indeleble, su paso por la UNAM: doctor Germán Fajardo

“Gran neumólogo, formador y compañero”, el doctor Octavio Rivero Serrano ha sido uno de los personajes que han marcado la Historia de la Facultad de Medicina (FM), recordó el doctor Germán Fajardo Dolci, director de esta dependencia, durante la reinauguración del auditorio que lleva el nombre del Profesor Emérito.

Ubicado en el sexto piso del edificio “A”, el auditorio, inaugurado por primera vez hace 36 años, está enfocado a la divulgación e intercambio de trabajo académico.

Como consecuencia del sismo del pasado 19 de septiembre, el espacio sufrió daños estéticos que fueron oportunamente reparados. Además, se mejoraron los sistemas de audio y videoproyección, y se agilizaron los accesos mediante la incorporación de rampas y una salida de barra para los casos de emergencia.

“Con estas adecuaciones, nuestro auditorio volverá a ser el espacio que nos permita intensificar la vida académica. Además, será el lugar idóneo para celebrar eventos científicos con estudiantes y otros colegas”, celebró la doctora Virginia Inclán Rubio, jefa del Departamento de Fisiología.

Una gran trayectoria

El doctor Fajardo Dolci calificó como “una huella indeleble” el paso del doctor Rivero Serrano por la dirección de la FM, la Rectoría de la máxima casa de estudios y el Consejo de Salubridad General, en donde inició con la certificación de hospitales.

El doctor Rivero Serrano comenzó su trabajo clínico en el Hospital General de México “Doctor Eduardo Liceaga” y ocupó importantes puestos directivos como jefe de la Unidad de Neumología, jefe de Cirugía Experimental, subdirector Médico y jefe de Enseñanza e Investigación.

Fue presidente de la Academia Nacional de Medicina de México y miembro de diversas sociedades científicas, nacionales y extranjeras; fundó el Consejo Nacional de Neumología; el Programa Universitario del Medio Ambiente en la UNAM, y la especialidad en Medicina Ambiental.

En la FM, fue profesor titular de la Clínica del Aparato Respiratorio, profesor del Curso de Posgrado en Neumología y, en 1977, director. En 1981 fue nombrado rector de la UNAM y, al término de su gestión, embajador de México en Italia. Desde hace 21 años, dirige el Seminario sobre Medicina y Salud.



MOVILIDAD ACADÉMICA

La Dell Medical School y la FM buscan iniciar relación académica

Por Lili Wences

Representantes de la Dell Medical School de la Universidad de Texas en Austin visitaron las instalaciones de la Facultad de Medicina de la UNAM, conocieron el Departamento de Anfiteatro y conversaron con miembros de la Unidad de Movilidad Académica y Vinculación Interinstitucional, así como del Departamento de Salud Pública.

La delegación, encabezada por el doctor Tim Mercer, director del programa Global Health de la Dell Medical School, estuvo integrada por Sarayu Adeni y Laurie Young, coordinadoras de la oficina de Asuntos Internacionales de ese programa, y Jorge Piñón, director de la Oficina de Representación en México de la Universidad de Texas en Austin, quien recordó que esta institución "tiene una historia de casi 100 años de cooperación académica y científica con México, en particular con la UNAM".

Como resultado de una alianza entre la Universidad de Texas en Austin, la Fundación Michael and Susan Dell Foundation y la comunidad local, la Dell Medical School se concibió como un modelo comunitario y de prevención. "El propósito de esta visita fue dialogar sobre las áreas de interés mutuo, a fin de establecer posibles convenios e intercambios de estudiantes y profesores, con miras a iniciar una larga y fructífera relación académica y de investigación entre ambas instituciones", indicó Jorge Piñón.



MICROBIOLOGÍA Y PARASITOLOGÍA

Destacan a pionero de la Micología

Por Valeria Cuatrecatl

Originario de Montemorelos, Nuevo León, Oliverio Welsh Lozano, desde niño, descubrió su interés por la Medicina entre las fórmulas de la botica de su padre. Se graduó como médico cirujano y partero de la Universidad Autónoma de Nuevo León y años más tarde ingresó a la Universidad de Michigan para cursar la especialidad en Dermatología, de "donde volvió con mil dólares, un microscopio y mucho conocimiento", expresó su hija, la licenciada Verónica Welsh Hernández.

Durante la ceremonia de clausura del XII Diplomado teórico-práctico de Micología Médica, organizado por el Departamento de Microbiología y Parasitología de la Facultad de Medicina de la UNAM, se rindió homenaje a la trayectoria

profesional del doctor Welsh Lozano, por lo que esta edición llevó su nombre. "Es un honor y una distinción que una institución de talla internacional me haya dado este reconocimiento", comentó el homenajeado, quien también es miembro honorario de la Academia Nacional de Medicina de México.

Importancia de la Micología

"No basta con saber que los hongos existen; es necesario que se responsabilicen de compartir sus conocimientos, estén alertas para vigilar a los pacientes en riesgo y actúen con prontitud para detectar el inicio de una infección o, en el mejor de los casos, puedan prevenirla", señaló la doctora Francisca Hernández Hernández, profesora titular del Diplomado, a los participantes provenientes de la Ciudad de México, San Luis Potosí y Monterrey, así como de Costa Rica y Ecuador, entre otros.



FISIOTERAPIA

La tercera generación inició su Servicio Social

Por Lili Wences

“Aprovéchenlo al máximo, sean disciplinados y pongan mucho entusiasmo. Les deseo todo el éxito”: doctora Laura Peñaloza

Desde el 1 de agosto pasado y hasta el 31 de julio de 2019, la tercera generación de la Licenciatura en Fisioterapia realizará su Servicio Social en campos clínicos, programas universitarios o en vinculación.

En el evento público de selección de plazas, la doctora Laura Peñaloza Ochoa, coordinadora de la Licenciatura, recordó que esta generación fue un parteaguas, pues cuando ingresó, en 2014, por primera vez se recibieron cerca de 115 alumnos, los cuales fueron distribuidos en su sede original, el Hospital Infantil de México “Federico Gómez”, así como en dos que se sumaron ese año: el Hospital General de México “Doctor Eduardo Liceaga” y el Centro Médico Nacional “Siglo XXI”.

“Vayan con mucho gusto, es una etapa final en la formación de su vida profesional y eso lo tienen que aquilatar en todos los aspectos; es la última oportunidad que tienen algunos de estar

con tutores, quienes pueden apoyar y resolver sus dudas. Otros ya no los tendrán, pero sí podrán tomar la iniciativa y crear cosas nuevas”, afirmó la doctora Peñaloza Ochoa.

“Tienen la fortuna y el orgullo de estar en una de las mejores universidades del mundo; ello ha permitido que muchas instituciones nos abran sus puertas para beneficio de ustedes. Aprovéchenlo al máximo, pongan mucho entusiasmo y deseos de terminar su licenciatura de la mejor manera posible. Sean disciplina-

dos, apegándose a la normatividad que establecen las sedes y dejen un buen antecedente para sus compañeros que vienen. Les deseo mucho éxito”, añadió.

En el auditorio “Doctor Alberto Guevara Rojas”, los 89 alumnos seleccionaron su plaza y recibieron su carta de nombramiento por parte del personal de la Secretaría de Servicios Escolares, así como su constancia para cursar las sesiones académicas, las cuales son obligatorias para poder liberar el Servicio Social.



COMUNIDAD

Ingresar a la FM: honor, prestigio y responsabilidad

Por Lili Wences y Mariana Montiel

“Estar aquí es un verdadero honor para cualquiera. Ustedes lo han logrado con su esfuerzo y aptitudes. Entran a la máxima casa de estudios del país, al rostro científico, cultural e intelectual de México. El prestigio es mucho, la responsabilidad va de acuerdo a la grandeza de esta institución”, afirmaron alumnos de todas las carreras al dar la bienvenida a sus nuevos compañeros como parte de la Jornada de Integración #FacMedGen19.

Mediante un monólogo, los estudiantes de Medicina, Investigación Biomédica Básica, Fisioterapia, Ciencia Forense y Neurociencias, recordaron a los mil 569 alumnos de recién ingreso que, como universitarios, siempre deberán regirse por los valores que les da la UNAM: respeto, amistad, responsabilidad, solidaridad, equidad, creatividad, pasión y compromiso. “Siempre recuerden ‘*Aliis Vivere*’ (Vivir para los demás)”, expresaron a sus compañeros.

Vocación de servicio

“Hoy están adquiriendo un compromiso grandísimo, quizá el más grande que uno pueda tener, que es el de prepararse para alguien más”, manifestó el doctor Germán Fajardo Dolci, director de la Facultad de Medicina (FM) de la UNAM, a quienes dan sus primeros pasos para convertirse en los próximos profesionales de la salud de México.

La vocación de servicio, la dedicación, el empeño y el compromiso son las claves del éxito de los estudiantes de esta institución universitaria, reveló, y como consejo, los instó a “estudiar, estudiar y estudiar, y cuando terminen volver a empezar para prepararse como los mejores médicos de este país”.

Ópera y clínica

Un recorrido por la vida de Giacomo Puccini, sus inicios en la música, sus aficiones y una descripción detallada de su enfermedad, por parte del doctor Adolfo Martínez Palomo, miembro de El Colegio Nacional, fueron la antesala de un concierto preparado especialmente para los alumnos de primer ingreso, en el cual la mezzosoprano Verónica Alexanderson, el tenor Alán Pingarrón y el pianista Sergio Vázquez unieron su talento para interpretar parte de la obra de este compositor italiano.

Otras actividades

Los integrantes de la Generación 2019 también escucharon pláticas sobre cómo les va a quienes estudian en esta Facultad, cuál es la función de los consejeros alumnos, la evaluación docente, las medidas de seguridad y lo que tienen que hacer en caso de un temblor o siniestro.


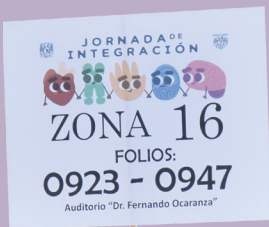
Además de tomar los talleres “Primeros auxilios” y “Adaptación exitosa del estudiante a la licenciatura”, conocieron las diferentes áreas y servicios con los que cuentan; se realizó el examen médico automatizado y se les informó acerca del Seguro de Salud para Estudiantes.

También, disfrutaron de una visita guiada por el Campus Central de Ciudad Universitaria, reconocido como Patrimonio Cultural de la Humanidad, y que ahora será su nuevo hogar académico.





**“La vocación de servicio, la dedicación, el empeño y el compromiso, son las claves del éxito de los estudiantes de la FM”:
doctor Germán Fajardo**



Bienvenida

#FacMedGen19

De compañero a compañero

“Somos quienes escribiremos las nuevas páginas de los libros”

¡Persiste en tu sueño!





David



Óscar, Regina, Alberto e Israel

#COMUNIDADFACMED

Con el puntaje perfecto, alcanzan su sueño: ingresar a la FM

Por Lili Wences

De los 11 alumnos que respondieron correctamente los 120 reactivos del examen de admisión a la UNAM, seis ingresaron a la Facultad de Medicina (FM) para estudiar la Licenciatura de Médico Cirujano.

Ellos son: Regina Pereda Mejía, Óscar Raúl Ramírez Mendoza, Alberto Alexis Tejas Siles, Israel Aldahir Torres del Valle, Eva Lorena Valadez Montero y David Vidal Alderete.

Sin embargo, lograr un ingreso perfecto fue un camino arduo que incluyó estudiar de cuatro a 10 horas diarias, de lunes a viernes, muchas ocasiones también los fines de semana, durante un año.

Si bien Regina, de 20 años, tuvo el pase reglamentado al salir del Colegio de Ciencias y Humanidades, plantel Sur, no fue de su agrado la carrera de Biología y decidió hacer el examen para cambiarse a Medicina. Ahora, desea ser una alumna destacada y poner en alto a esta institución: "Estoy muy contenta, me siento realizada, ya pertenezco aquí y eso me hace muy feliz".

"Ser parte de la UNAM representa un orgullo enorme, te hace soñar en grande, es increíble. Aunque estuve anteriormente en la Escuela Superior de Medicina del Instituto Politécnico Nacional no tenía ese sentido de pertenencia a una institución. Es mucho más fácil llegar a ser un alumno de excelencia cuando cuentas con el renombre y el prestigio de esta Facultad", afirma emocionado Óscar Raúl, de 24 años.

Egresado de la Escuela Preparatoria Oficial número 106 de Almoloya del Río, estado de México, Alberto Alexis, de 19 años, quiere estudiar Medicina de la Actividad Física y Deportiva porque siempre se ha interesado por lo relacionado con el cuerpo y la salud. Eligió a la FM porque "es la mejor" y recuerda que al decir su primera "Goya" experimentó "una enorme alegría, emoción e ilusión por empezar esta nueva etapa de mi vida. Ahora tengo que portar con orgullo el escudo y representar dignamente a mi Universidad".

Después de darse de baja de la Facultad de Estudios Superiores Zaragoza, Israel Aldahir, de 21 años, logró regresar

a la máxima casa de estudios mediante el examen de admisión en su tercer intento; le gustaría formar parte del Plan de Estudios Combinados en Medicina para ser investigador y estudiar la especialidad de Cirugía Plástica y Reconstructiva. "Representar a la UNAM es muy hermoso, tengo un gran compromiso, de alguna forma le tengo que devolver a ella y a la nación todo lo que me están dando", expresó.

Por su parte, David, de 19 años y egresado del bachillerato del Tec de Monterrey, decidió hacer el examen de ingreso a la FM porque quiere seguir la tradición médica de la familia, "es una carrera que he tenido muy cerca desde niño y me gusta mucho. Aún no defino si me quiero especializar en Cirugía Plástica y Reconstructiva u Ortopedia, pero sí quería estar en la mejor escuela de Medicina del país".

SALUD PÚBLICA

Destacan eficacia de vacunas contra CaCu y tratamiento integral en pacientes

Por Valeria Cuatrecatl

“Por su relación en un 99 por ciento con el virus del papiloma humano (VPH), el cáncer cervicouterino (CaCu) es un tabú social”, expresó la doctora Lucely del Carmen Cetina Pérez, tutora del Subcomité Académico del Campo de Conocimiento de las Ciencias Médicas en la UNAM, tras añadir que, en México, “faltan cerca de 15 años para controlar la enfermedad con la mejor estrategia en cuanto a Papanicolaou, vacunas y educación”.

Este cáncer es la segunda causa de muerte más común en mujeres en edad reproductiva a nivel nacional. “Se presentan entre 4 mil y 6 mil nuevos casos por año y a diario cobra la vida de cerca de 11 personas”, comentó la doctora Cetina Pérez al enumerar sus principales causas: iniciar la vida sexual antes de los 15 años, tener más de una pareja sexual, fumar, consumir anticonceptivos orales de manera prolongada y la multiparidad.

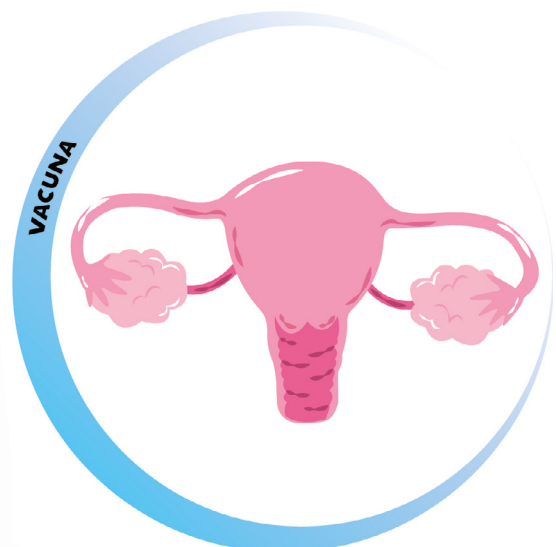
A nivel mundial, en promedio, el CaCu suele desarrollarse entre los 30 y 45 años de edad, sin embargo, “en el Instituto Nacional de Cancerología (INCan) tenemos decenas de chicas de 20, 22 y 26 años con la enfermedad en niveles avanzados”. Ante ello, la especialista destacó la importancia de la prevención. “Niños y niñas deberían vacunarse, de preferencia antes de los nueve años, que es cuando usualmente no han tenido un encuentro sexual”. No obstante, aclaró que “existen estudios que revelan que infantes y adultos que ya

iniciaron su vida sexual podrían ser vacunados en contra de este virus con 66 por ciento de eficacia”.

Nuestro país cuenta con dos tipos de vacunas contra el VPH: bivalente y tetravalente, las cuales presentan entre 97 y 98 por ciento de efectividad; además, esta última, que es la única aprobada en varones, podría mejorar la prevalencia de verrugas genitales, explicó.

Durante el Seminario Permanente “La epidemia de enfermedades crónicas no transmisibles en México”, la doctora Cetina Pérez reiteró que, además de las vacunas, la detección oportuna mediante el Papanicolaou y/o la colposcopia es la mejor estrategia para prevenir el CaCu, o bien, para impedir que llegue a etapas avanzadas.

“En el INCan se aplica el programa denominado Modelo Integral para la Atención del Cáncer Cervicouterino Localmente Avanzado y Avanzado (MICAELA), en el cual, con esa perspectiva y de forma protocolizada, se procura mejorar la calidad de vida de las pacientes e intensificar su manejo integral”, añadió.



EFEMÉRIDE

Una oportunidad para conocer otras realidades

Por Jorge Olmos* y Mariana Montiel

Comunicarse desde idiomas y culturas distintas a veces puede constituir una importante barrera, y el encuentro entre el profesional de la salud y el paciente que habla una lengua originaria no es la excepción, ya que esto puede repercutir en el proceso de salud/enfermedad, en la atención y, por ende, en el diagnóstico y tratamiento.

Recordemos que las poblaciones indígenas tienen usos y costumbres propias. Poseen formas particulares de comprender el mundo y de interactuar con él. Visten, comen, celebran sus festividades, conviven y nombran a sus propias autoridades, de acuerdo con la concepción que tienen de la vida.

De acuerdo con la Encuesta Intercensal 2015 del Instituto Nacional de Estadística y Geografía (INEGI), 12 millones 25 mil 947 mexicanos son de origen indígena, lo cual representa

*Pasante de la Licenciatura de Médico Cirujano

el 10.1 por ciento de la población total. Asimismo, las lenguas originarias más habladas en el país son el náhuatl (23.2 por ciento) y el maya (13.5 por ciento).

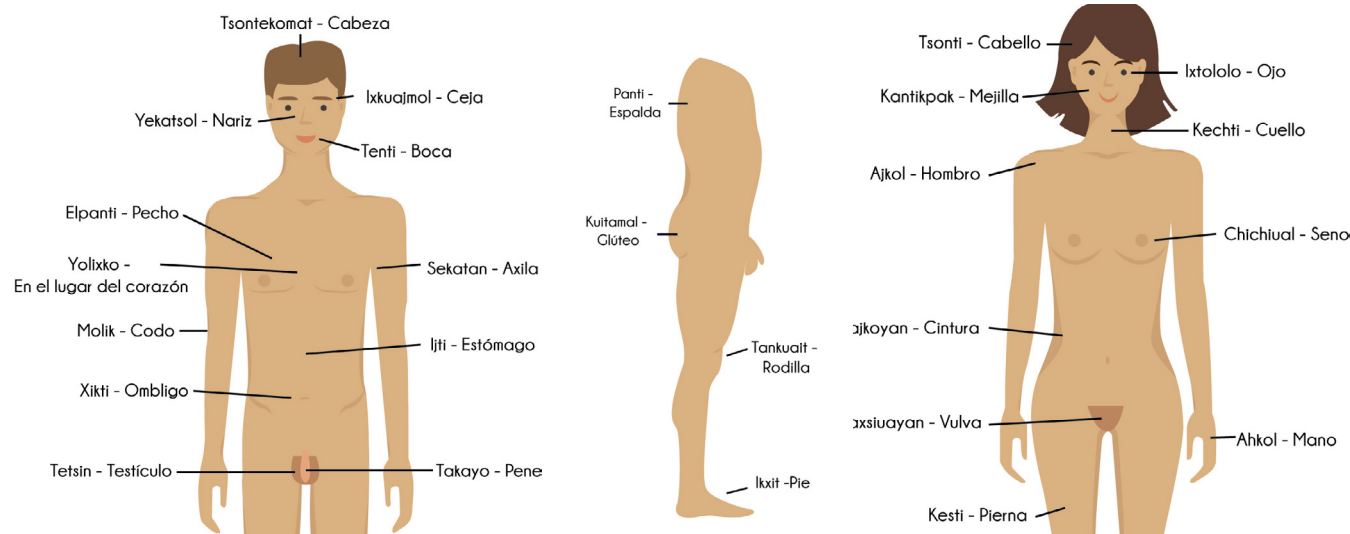
La Asamblea General de las Naciones Unidas estableció, en 1994, el 9 de agosto como el Día Internacional de los Pueblos Indígenas.

La falta de salud en la población originaria de México constituye una preocupación central, pues su perfil epidemiológico está relacionado con una elevada mortalidad (infantil y general) y patrones donde predominan la desnutrición, las enfermedades maternas y perinatales, así como las infecciosas.

Sin embargo, en ocasiones, las acciones realizadas desde las instituciones de salud y enseñanza o el consultorio particular no reconocen la diferencia cultural de los grupos sociales existentes en el país.

Sólo teniendo en consideración los factores socioculturales del enfermo será posible hablar de calidad en la atención a su salud.

¡Aprende las partes del cuerpo en náhuatl!*



Fuente: Castillo Hernández, Mario Alberto. "El léxico de las partes del cuerpo en el mexicano de la sierra noreste de Puebla", en *Dimensión Antropológica*, vol. 51, enero-abril, 2011, pp. 33-48.

CULTURA

Plantas sagradas: una ventana a nuevos saberes

Por Mariana Montiel

El etnocentrismo europeo ha sido, desde la conquista, un obstáculo para comprender a las culturas originarias

Desde épocas ancestrales, los pueblos originarios de América conocían y utilizaban plantas y hongos con fines curativos y rituales, sin embargo, tras la colonización, estas prácticas adquirieron otros sentidos desde la moral y forma de ver el mundo en Occidente.

“En el primer contacto que tuvieron los europeos con la población nativa de América, se inició una historia de incomprensiones de su vida religiosa, que continúa hasta nuestros días”, aseguró el antropólogo Julio Glockner en la Facultad de Medicina (FM), durante la presentación del número 127 de la revista *Artes de México*, dedicado a las plantas sagradas.

“El pensamiento judeocristiano y un soberbio racionalismo anteponian la imagen del diablo a toda interpretación del culto a la naturaleza y a los antepasados, que alimentaban la vida espiritual de los habitantes de América”, refirió quien es investigador del Instituto de Ciencias Sociales y Humanidades de la Benemérita Universidad Autónoma de Puebla (BUAP).

Con el paso de los siglos, la figura del demonio como responsable de estas prácticas se fue desdibujando para recaer en el consumidor como “pecador”, y se transformó otra vez, a mediados del siglo XIX, en “el adicto, trastornado mentalmente, con una extraña conducta antisocial, que lo aproxima peligrosamente a la figura del delincuente. En este punto es en donde estamos en México todavía”.

De este modo, la mirada occidentalizada ha impedido entender el uso ritual y medicinal de las plantas sagradas para

las culturas originarias, en donde la dimensión espiritual contiene toda una geografía sagrada y la “co-presencia” de seres que la habitan, formando parte de la realidad de estas comunidades, la cual se hace asequible, en algunos casos, a través del consumo de las plantas y los hongos.

De acuerdo con el especialista, “la noción de lo sagrado desvanece las fronteras entre el mundo exterior e interior a las que nos hemos acostumbrado en la cultura occidental moderna. Sin embargo, un chamán piensa que mediante la ingestión de estas plantas se abre la oportunidad de ver, no hacia su propio interior, sino hacia la conformación esencial del mundo, donde espíritu y materia son uno mismo”.

Siguiendo esta lógica, en 1979, el etnobotánico Robert Gordon Wasson acuñó el término enteógenos, que significa “volverse divino interiormente o Dios dentro de nosotros”, para denominar a las plantas sagradas, en lugar de “alucinógenos” o “psicodélicos”, que no corresponden a la cosmovisión de quienes las emplean de manera tradicional, apuntó la maestra Antonella Fagetti, investigadora de la BUAP, quien también participó en la presentación de la publicación, en el marco del Viernes Cultural que organiza la FM.



DEPORTES

Fiesta en la Jornada de Integración #FacMedGen19

Por Lili Wences

Los alumnos de primer ingreso disfrutaron de un día lleno de deportes y convivieron con los integrantes de los equipos representativos de voleibol, futbol, basquetbol y tocho bandera, con quienes formaron equipos y jugaron.

Algunos prefirieron el ajedrez, el baile, el taller de defensa personal o interactuar con el grupo de animadoras, quienes dieron la bienvenida a "Goyo", la mascota del equipo Pumas de futbol soccer.

Los nuevos estudiantes conocieron la oferta deportiva, recreativa y cultural de la Facultad, los beneficios de hacer



ejercicio, practicar una disciplina y tener una vida saludable. También se presentaron los coros de las facultades de Ingeniería y Química, dirigidos por el maestro Óscar Herrera, quien convocó a los alumnos a participar en las audiciones para formar el nuevo coro de la Facultad de Medicina.

La actividad cerró con una presentación del Colectivo de Danza Contemporánea "Querido Venado" de Difusión Cultural de la UNAM.



Con 3 goles a 1, Croacia derrotó a Nigeria durante el Torneo Anual de Futbol de la Facultad de Medicina (FM), que hizo alusión a la Copa Mundial de la FIFA, Rusia 2018.

En un aguerido partido que se jugó en las canchas ubicadas frente al mural de Eppens, dos anotaciones de Carlos Leonel Gutiérrez Acevedo y una de Jesús Miguel Vázquez Monroy, dieron el triunfo a Croacia, equipo integrado por estudiantes de Fisioterapia y Medicina, que obtuvo la tercera posición en el Torneo anterior.

Croacia: campeón 2018 de la Facultad de Medicina

Por Valeria Cuatecatl

Los estudiantes destacaron la dificultad del Torneo debido a la carga escolar, por lo cual, además de la victoria, celebraron su organización. "Conjuntar a chicos de Fisioterapia con los de Medicina, quienes se integraron este año, fue muy difícil, porque ya estábamos acostumbrados a un sistema; afortunadamente no hubo mayores problemas, a excepción del primer partido", destacó el mediocampista Carlos Eduardo Morales Villagrán.

El también capitán del equipo resaltó el vínculo entre la Fisioterapia y el deporte: "El ejercicio es nuestra herramienta principal en la carrera, no sólo de manera lúdica, sino al momento de la recuperación. Literalmente el movimiento es vida, por eso es muy importante que realicemos actividad física", comentó tras exaltar que en la FM los alumnos pueden explotar su talento en otras competencias.



RECONOCIMIENTOS

Sueño cumplido: egresan 825 médicos cirujanos

Por Mariana Montiel y Valeria Cuatecatl

“Probablemente uno de los sueños más grandes en la vida es convertirse en profesionista y más para quienes nos dedicamos a la Medicina”, manifestó el doctor Germán Fajardo Dolci, director de la Facultad de Medicina (FM) de la UNAM, durante la Ceremonia de entrega de títulos 2018, donde 825 egresados recibieron su título profesional, de los cuales 68 por ciento son mujeres.

El doctor Fajardo Dolci destacó que la Medicina brinda una oportunidad de servicio inigualable. “Difícilmente vamos a encontrar otra que tenga estas vertientes: servicio, atención, educación e investigación; pilares donde ustedes se seguirán desarrollando [...]. Cumplan su compromiso con su país, Universidad, familia y sobre todo con ustedes mismos. ¡Muchas felicidades!”.

El médico ante el paciente

El doctor Rubén Argüero Sánchez, jefe del Departamento de Cirugía de la FM, expresó unas palabras a los graduados: “Les deseo que utilicen bien su talento y

que tengan muy presente qué significa ser médico: hacer algo en favor de quien más lo requiere. No pierdan en ningún momento sus valores y el orgullo de: ser médicos egresados de la Facultad de Medicina de la mejor Universidad”.

Asimismo, les recomendó que siempre vean su lugar de trabajo como el más importante: “Mantengan un ambiente cálido y una buena relación con sus pacientes, tengan la calma para escucharlos, aconsejarlos, decirles las cosas muy fácilmente, con optimismo y respeto [...]”.

En tanto, Carlos Alberto García Ruiz, ganador de la Medalla “Gabino Barreda” por el mejor promedio en la Licenciatura de Médico Cirujano, manifestó que, aunque se trata de un sueño hecho realidad, “aún hay muchos más por cumplir y, como hemos visto hasta ahora, no será sencillo, pero la grandeza que los ha traído a todos ustedes hasta este momento los llevará a seguir adelante. No dejen nunca de perseguir su sueño”.

Potencial humano y profesional

“La UNAM ha puesto a su disposición todos sus recursos para que demuestren lo que son capaces de hacer. Esperamos que hagan su mejor esfuerzo y cumplan su potencial como seres humanos, profesionales y como parte de la sociedad”, destacó la doctora Irene Durante Montiel, secretaria General de la FM.

“No olviden que no llegaron aquí solos, sino con el apoyo de mucha gente. No olviden de dónde vienen y nunca pierdan de vista hacia dónde van en lo humano y en lo profesional. Por favor vayan y abran las puertas a quienes vienen detrás de ustedes”, refirió.

La doctora Patricia Ostrosky Shejet, directora del Instituto de Investigaciones Biomédicas, externó sus felicitaciones a los graduados y resaltó el desempeño de Adrián Rafael Murillo de Ozores, egresado de la Licenciatura en Investigación Biomédica Básica (LIBB), quien obtuvo la Medalla “Gabino Barreda” por mejor promedio.

#OrgulloFacMed

“No olviden de dónde vienen y nunca pierdan de vista hacia dónde van en lo humano y en lo profesional”: doctora Irene Durante



ISSN 0186-2987



9 770186 298706